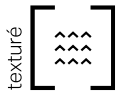




Pierre Linéart



- Finition striée unique inspirée des méthodes anciennes de sculpture de pierre
- Coins finis sur 50 % des pierres
- Crée un contraste contemporain de textures lorsque jumelée à des matériaux lisses
- Sélection de couleurs modernes



Cameo Beige




Gris Sterling




Noir Rockland

Poids par cube (kg)	1175
Rangs par cube	8
Pi.ca. par rang	8
Pi.ca. par cube	64
Module de coin	50 % - 15 pi vertical / cube
Pi. lin par rang	12
Pi. lin par cube	96
Qté par cube	48 unités

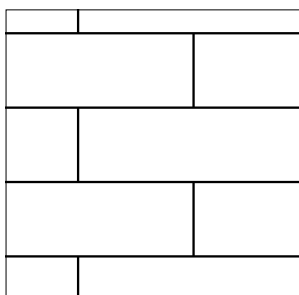


PIERRE LINÉART

Motifs de pose




Damier

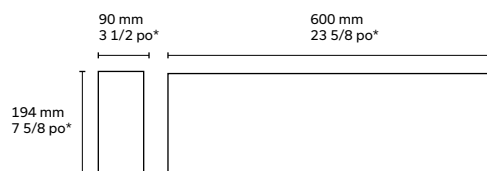


Paneresses

Rang type



Formats - Pierre de parement



* Ces dimensions sont réelles. Prévoir un joint de 3/8 po - 10 mm pour respecter la modularité et obtenir les dimensions nominales.

Informations techniques

Produit	Standard	Résistance à la compression	Densité	Absorption	Tolérances dimensionnelles	Résistance au feu (CNB)
Pierre Lineart	CSA A165.1	15 MPa	A : Over 2000 kg/m ³	A : 175 kg/m ³	Épaisseur : ±2,0 mm Hauteur : ±2,0 mm Longueur : ±3,0 mm	1,39 heures