







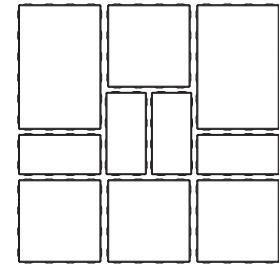
BLU 80 mm

DESCRIPTION: Pavé TEXTURE: Ardoise



Spécifications par palette		Impérial	Métrique
A		Dimension produit (L x L x H) A 6 1/2 x 13 x 3 1/8	165 x 330 x 80
		Dimension produit (L x L x H) B 13 x 13 x 3 1/8	330 x 330 x 80
		Dimension produit (L x L x H) C 19 1/2 x 13 x 3 1/8	495 x 330 x 80
	32 unités / palette		
B		Cubage 84,96 pi ²	7,90 m ²
	32 unités / palette	Poids approximatif 3 246 lb	1 472 kg
		Nombre de rangs 8	
C		Couverture par rang 10,62 pi ²	0,99 m ²
	16 unités / palette	Couv. linéaire par rang 9,75 pi lin.	2,97 m lin.

Dessus de palette



Brun Châtaigne

Ardoise




Gris Champlain

Ardoise



Gris Calcaire

Ardoise

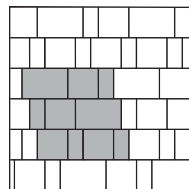
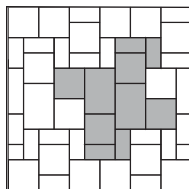
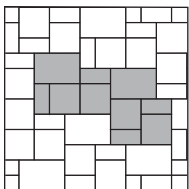


Options de motifs de pose

01 | Modulaire

02 | Modulaire

03 | Linéaire



Les motifs de pose sont présentés à titre d'exemple seulement. Il est de la responsabilité de l'utilisateur de vérifier la quantité des matériaux nécessaire.

NOTES

Voir page 6 pour la description des icônes.

Voir page 27 pour plus d'informations sur les applications.

Voir pages 62 à 64 pour plus d'informations techniques. Pour connaître la procédure d'installation appropriée au pavé perméable, voir pages 103 à 105 pour plus d'informations techniques.

LARGEUR DES JOINTS : 3/32" (7 mm)

% D'OUVERTURE DE SURFACE : 4,5%*

TAUX D'INFILTRATION : 570 po./hr (14 475 mm/hr)

*Pour les applications perméables, l'installation doit être en motif modulaire et combinée avec le Blu 6 x 13. Une ouverture de surface minimale de 4,5 % nécessite 75 % Blu 6 x 13 et 25 % Blu 80.

Veillez noter que, pour les zones de circulation piétonne sans chaussures (par exemple autour d'une piscine), les unités de pavage de couleur foncée peuvent devenir très chaudes sous l'effet du soleil.