




# LINEA Petits rectangles

DESCRIPTION: Pavé TEXTURE: Lisse



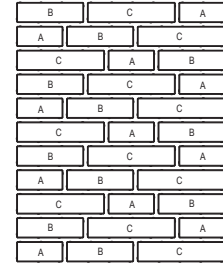
Spécifications par palette		Impérial	Métrique
<b>A</b>		Dimension produit (L x L x H) <b>A</b> 8 7/8 x 3 15/16 x 3 15/16	225 x 100 x 100
		Dimension produit (L x L x H) <b>B</b> 12 13/16 x 3 15/16 x 3 15/16	325 x 100 x 100
		Dimension produit (L x L x H) <b>C</b> 16 3/4 x 3 15/16 x 3 15/16	425 x 100 x 100
		Cubage	80,81 pi <sup>2</sup> / 7,51 m <sup>2</sup>
		Poids approximatif	3 634 lb / 1 648 kg
		Nombre de rangs	7
		Couverture par rang	11,54 pi <sup>2</sup> / 1,07 m <sup>2</sup>
		Couv. linéaire par rang	35,25 pi lin. / 10,74 m lin.

77 unités / palette

77 unités / palette

77 unités / palette

## Dessus de palette



Brun Châtaigne

Lisse



Gris Champlain

Lisse



Gris Calcaire

Lisse



Noir Onyx


Lisse



## Options de motifs de pose

01 | Linéaire

03 | Linéaire



Les motifs de pose sont présentés à titre d'exemple seulement. Il est de la responsabilité de l'utilisateur de vérifier la quantité des matériaux nécessaire.

## NOTES

Voir page 6 pour la description des icônes.

Voir page 27 pour plus d'informations sur les applications.

Voir pages 62 à 64 pour plus d'informations techniques.



Veillez noter que, pour les zones de circulation piétonne sans chaussures (par exemple autour d'une piscine), les unités de pavage de couleur foncée peuvent devenir très chaudes sous l'effet du soleil.



# LINEA Grands rectangles

DESCRIPTION: Pavé TEXTURE: Lisse

## Dessus de palette




## Spécifications par palette

		Impérial	Métrique	
A		Dimension produit (L x L x H) A	8 7/8 x 5 7/8 x 3 15/16	225 x 150 x 100
		Dimension produit (L x L x H) B	12 13/16 x 5 7/8 x 3 15/16	325 x 150 x 100
		Dimension produit (L x L x H) C	16 3/4 x 5 7/8 x 3 15/16	425 x 150 x 100
49 unités / palette				
B		Cubage	77,14 pi <sup>2</sup>	7,17 m <sup>2</sup>
		Poids approximatif	3 561 lb	1 615 kg
49 unités / palette				
C		Nombre de rangs	7	
		Couverture par rang	11,02 pi <sup>2</sup>	1,02 m <sup>2</sup>
		Couv. linéaire par rang	22,40 pi lin.	6,83 m lin.
49 unités / palette				

## Options de motifs de pose

01 | Linéaire

03 | Linéaire



Les motifs de pose sont présentés à titre d'exemple seulement. Il est de la responsabilité de l'utilisateur de vérifier la quantité des matériaux nécessaire.

## NOTES

Voir page 6 pour la description des icônes.

Voir page 27 pour plus d'informations sur les applications.

Voir pages 62 à 64 pour plus d'informations techniques.

Veuillez noter que, pour les zones de circulation piétonne sans chaussures (par exemple autour d'une piscine), les unités de pavage de couleur foncée peuvent devenir très chaudes sous l'effet du soleil.